

Details

Breite Länge Höhe	125 -180 -104 cm
Fahrwerkslänge	150 cm
Kettenbreite	23 cm
Bodendruck	0,139 kg/cm ²
Leergewicht	850 kg ohne Anbaugerät
Motor	Yanmar Diesel automatisch schwenkbar bis 20°
Motorenüberwachung	elektronisch
Kühlung	wassergekühlt
Leistung	38 PS (28kW)
Dieseltank	30 Liter
Motorabdeckung	GFK abnehmbar
Geräteanschluss	Kat 1 mit hydraulischer Seitenverschiebung für Standardanbaugeräte Stufenlos einstellbare Unterlenkerentlastung
Antrieb Anbaugeräte	mechanische Zapfwelle 1000 U/min i.F.li.
Fahrtrieb	hydrostatisch
Fahrwerk	gedeut
Geschwindigkeit	0-8 km/h
Steuerung	funkferngesteuert
Totmannschaltung	im Sender integriert
Optional	Arbeitspumpe Steuergeräte

technische Änderungen vorbehalten



Für Ihren Mehrnutzen z.B. im Sommer

- verschiedenste Mähsysteme
- Bandrechen
- Erdbohrer und Pfahlramme
- Häcksler
- Rückeschild
- Kreiselege

oder im Winter

- Schneefräse
- Schneeräumschild

RoboFlail[®] vario

Der einzige ferngesteuerte Geräteträger mit Zapfwelle

Die Leistung stimmt in jeder Lage

- Schwenkbarer Yanmar Dieselmotor
- robuste Industrieausführung 38 PS / 28 kW
- mit groben Doppelkühler und Wendelüfter

Arbeiten Sie was Sie wollen

- Geräte Aufnahme der Kategorie 1
- mit Seitenverschiebung und mechanischer Zapfwelle
- für Anbaugeräte Ihrer Wahl
- Kraftheber mit Hubkraft bis zu 500 kg
- Unterlenkerentlastung stufenlos einstellbar

Schonend über Stock und Stein

- Raupenlaufwerk mit beweglichen Laufwalzen zur besseren
- Boden Anpassung; Bodenfreiheit 18 cm



Fernbedienung







Automatisches Schwenken des Yanmar Diesel Motor mit Cleanfix Wendelüfter

RoboFlail[®] vario

50 cm Seitenverschiebung zum echten randnahen Arbeiten an Zäune, Treppen und Mauerwerk




Einfacher Schaltkasten für einfache Bedienung




Zapfwellegetriebe und elektromagnetische Kupplung in einem; robust und leistungsstark




Fernbedienung



Kraftheber mit extrem hoher Aushebung mit einer Hubkraft bis zu 500 kg



Pedelrollenlaufwerk, das Herzstück und Garant für schnelles und bodenschonendes Arbeiten



Geräteausnahme Kategorie 1 - ein Standardsystem zum Anbau ihrer vorhandenen Anbaugeräte